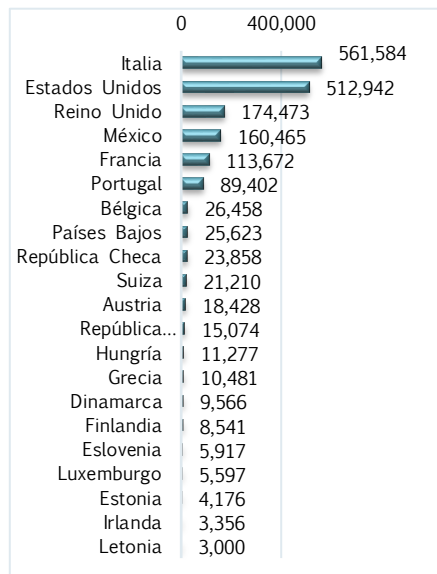


INDUSTRIA TEXTIL




Esther Quiñones Luna

De acuerdo con cifras de la OCDE para 2019, México fue el cuarto país con mayor valor agregado en la fabricación de textiles, prendas de vestir, cuero y productos afines. El país que reportó un mayor valor fue Italia 561,584 mdp, seguido de Estados Unidos que alcanzó un valor agregado total de 512,942 mdp.



Gráfica 1. Valor agregado de las actividades de fabricación de textiles, prendas de vestir, cuero y productos afines, 2019. Millones de pesos
Fuente: Elaboración propia con información de la OCDE

En México, 273,854 personas esta empleada en la fabricación de prendas de vestir y 164,671 mil son empleadas específicamente en la operación de máquinas en ese sector y 117,094 miles de personas están empleadas en la fabricación de productos textiles, excepto prendas de vestir, de acuerdo con datos de la Secretaría de Economía del cuarto trimestre de 2020.

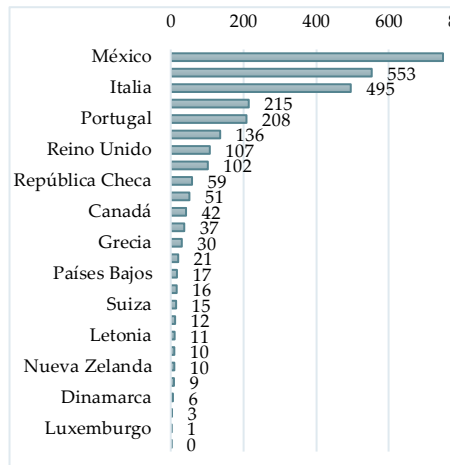


Gráfica 2. Empleo en la fabricación de productos textiles en México, 2019
Fuente: Elaboración propia con información de la Secretaría de Economía
Nota: El número 2 identifica a los operadores de máquinas y el número uno a los trabajadores y artesanos

INDUSTRIA TEXTIL



MQECONOMICS
Knowledge network



En términos de empleo, México es el país con un mayor número de personas ocupadas (749 miles de personas) en la fabricación de textiles, prendas de vestir, cuero y productos afines, esto significa que es intensivo en mano de obra. Por su parte, Estados Unidos contó con 553 miles de personas ocupadas en este sector e Italia un total de 495 miles de personas empleadas.

Gráfica 3. Empleo de las actividades de fabricación de textiles, prendas de vestir, cuero y productos afines, 2019. Millones de pesos
Fuente: Elaboración propia con información de la OCDE

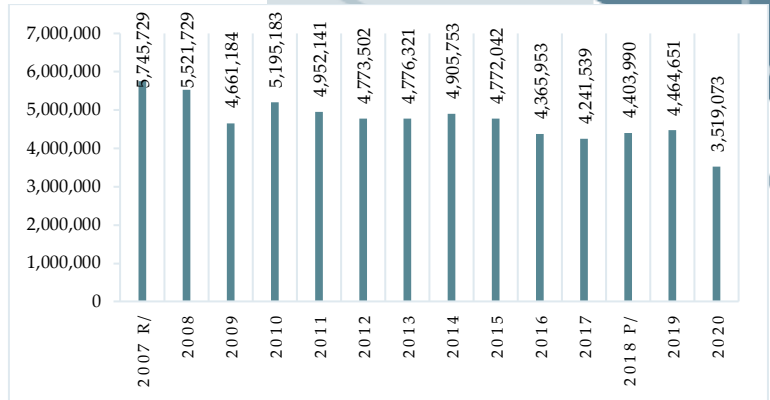
En México, la fabricación de insumos y acabados textiles presentaron una disminución de 30.5%, la fabricación de productos textiles, excepto prendas de vestir tuvo un decrecimiento de 13.9% y el subsector de fabricación de prendas de vestir tuvo una disminución de 34.6%, considerándose como uno de los sectores más afectados por la pandemia en 2020.



Gráfica 4. Producto Interno Bruto de México, 2010 - 2020
Fuente: Elaboración propia con información del INEGI



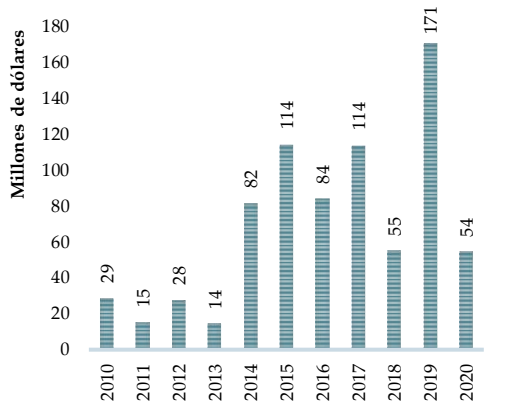
De acuerdo con información del INEGI, la industria textil exportó un total de 3.5 miles de millones de dólares (mmd) en 2020, una disminución de 21.18% respecto al año previo.



Gráfica 5. Exportaciones de la industria textil de México, 2010 - 2020

Fuente: Elaboración propia con información del INEGI


Nota: La industria textil considera los subsectores: fabricación de insumos textiles y acabado de textiles; fabricación de productos textiles, excepto prendas de vestir; y fabricación de prendas de vestir. Por su parte, la industria automotriz considera el subsector de fabricación de equipo de transporte.



Gráfica 6. Inversión Extranjera Directa de las actividades de comercio al por mayor de productos textiles y calzado en México, 2010 - 2020

Fuente: Elaboración propia con información de la Secretaría de Economía

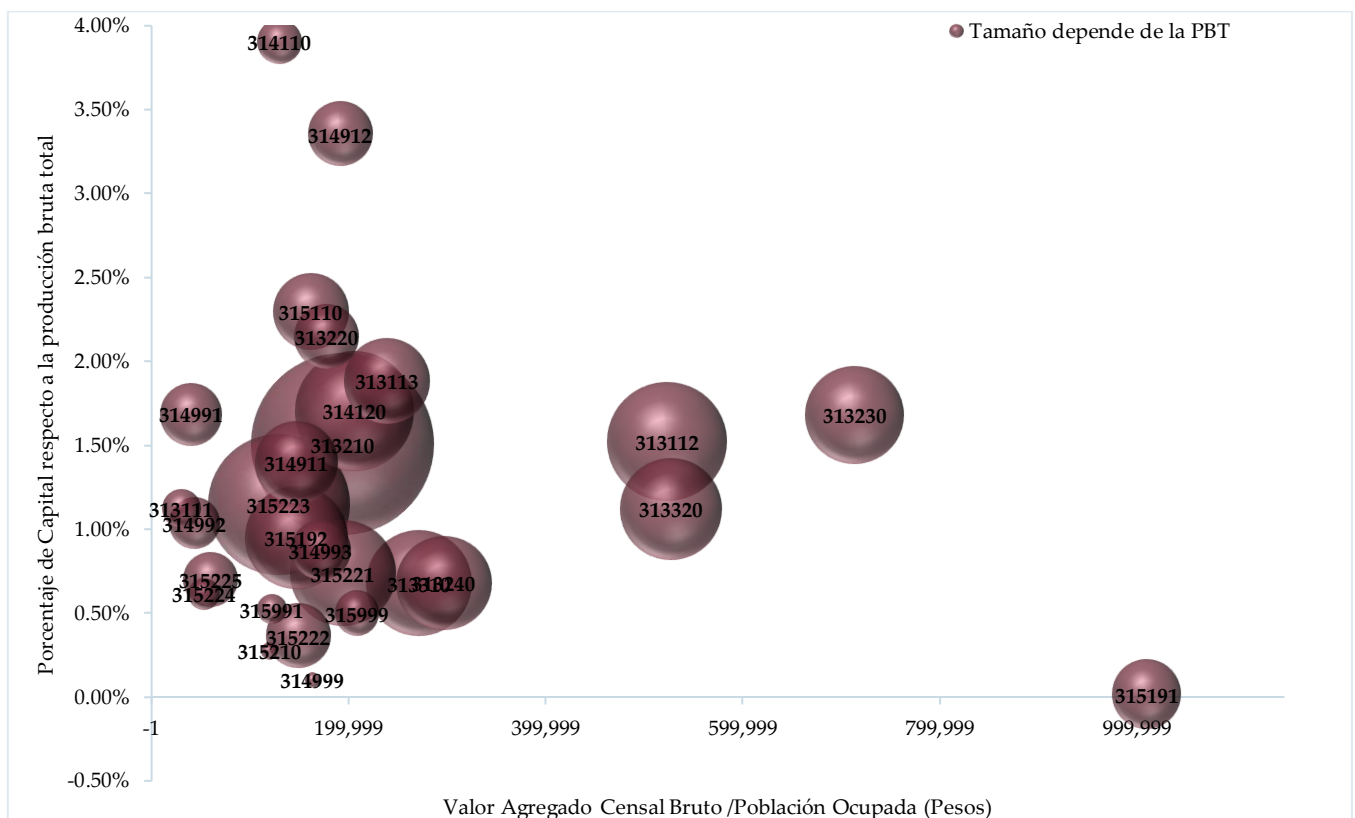
Cifras de la Secretaría de Economía, muestran que la Inversión Extranjera Directa en las actividades de comercio al por mayor de productos textiles y calzado, presentaron una disminución de 68.1% en 2020, respecto al año previo. A pesar de que, en 2019 había presentado un incremento de 209.8%.





En México, las clases de actividad que reportaron un mayor valor agregado por empleado son las relacionadas con fabricación de ropa interior de tejido de punto (1.01 millones de pesos por empleado), la fabricación de telas no tejidas (714 miles de pesos por empleado), fabricación de telas recubiertas (527.3 miles de pesos por empleado) y preparación e hilado de fibras blandas naturales (523.7 miles de pesos por empleado) en 2019.

En contraste, las industrias con menor valor agregado bruto por empleado son: preparación e hilado de fibras duras naturales (30,360 pesos por empleado); confección, bordado y deshilado de productos textiles (40,166 pesos por personal ocupado); y fabricación de redes y otros productos de cordelería (43,791 pesos por empleado).



Gráfica 7. Principales variables económicas de la industria textil por clase de actividad del SCIAN

Fuente: Elaboración propia con información de INEGI, Censos Económicos 2019

Notas: 313210 Fabricación de telas anchas de tejido de trama; 315223 Confección en serie de uniformes; 313112 Preparación e hilado de fibras blandas; naturales; 314120 Confección de cortinas, blancos y similares; 313310 Acabado de productos textiles; 315221 Confección en serie de ropa interior y de dormir; 315192 Fabricación de ropa exterior de tejido de punto; 313320 Fabricación de telas recubiertas; 313230 Fabricación de telas no tejidas (comprimidas); 313240 Fabricación de telas de tejido de punto; 313113 Fabricación de hilos para coser y bordar; 314911 Confección de costales; 315110 Fabricación de calcetines y medias de tejido de punto; 315191 Fabricación de ropa interior de tejido de punto; 315222 Confección en serie de camisas; 313220 Fabricación de telas angostas de tejido de trama y pasamanería; 314912 Confección de productos de textiles recubiertos y de materiales sucedáneos

Clase 314991 Confección, bordado y deshilado de productos textiles; 314993 Fabricación de productos textiles reciclados; 315225 Confección de prendas de vestir sobre medida; 314992 Fabricación de redes y otros productos de cordelería; 315999 Confección de otros accesorios y prendas de vestir no clasificados en otra parte; 314110 Fabricación de alfombras y tapetes; 313111 Preparación e hilado de fibras duras naturales; 315224 Confección en serie de disfraces y trajes típicos; 315991 Confección de sombreros y gorras; 315210 Confección de prendas de vestir de cuero, piel y materiales sucedáneos; 314999 Fabricación de banderas y otros productos textiles no clasificados en otra parte.



Bibliografía

1. OECD Statistics. <https://stats.oecd.org/>
2. INEGI. Sistema de Cuentas Nacionales. <https://www.inegi.org.mx/temas/pibo/>
3. INEGI. Censos Económicos. <https://www.inegi.org.mx/programas/ce/2019/>
4. Secretaría de Economía. Data México.
<https://datamexico.org/es/profile/industry/wholesale-of-textiles-and-footwear-4321>